




<p>1. Welches Verhalten ist richtig?</p> <ul style="list-style-type: none"> - Der Radfahrer muss warten - Ich muss warten 	<p>1. ข้อใดปฏิบัติถูกต้อง?</p> <ul style="list-style-type: none"> - คนขี่จักรยานต้องรอ - ฉันต้องรอ 	<p style="text-align: center;">บทที่ 1</p> 
<p>Verhalten: การปฏิบัติ, การกระทำ richtig: ถูกต้อง Radfahrer:คนขี่จักรยาน muss: ต้อง warten: รอ</p>		
<p>2. Welches Verhalten ist richtig?</p> <ul style="list-style-type: none"> - Ich muss den blauen Lkw durchfahren lassen - Ich muss den Traktor abbiegen lassen - Der Traktor muss mich durchfahren lassen 	<p>2. ข้อใดปฏิบัติถูกต้อง?</p> <ul style="list-style-type: none"> - ฉันต้องยอมให้รถบรรทุกสีฟ้าไปก่อน - ฉันต้องยอมให้รถแทรกเตอร์เลี้ยวไปก่อน - รถแทรกเตอร์ต้องยอมให้ฉันไปก่อน 	
<p>Verhalten: การปฏิบัติ, การกระทำ richtig: ถูกต้อง blauen: สีฟ้า Lkw: รถบรรทุก durchfahren: ขับเข้าไป lassen: ยอมให้,ปล่อย Traktor: รถแทรกเตอร์</p>		
<p>3. Welches Verhalten ist richtig?</p> <ul style="list-style-type: none"> - Weiterfahren, weil beide Fußgänger Sie vorlassen müssen - Beiden Fußgängern das Überqueren ermöglichen - Vor dem entgegenkommenden Fußgänger durchfahren, weil dieser wartepflichtig ist 	<p>3. ข้อใดปฏิบัติถูกต้อง?</p> <ul style="list-style-type: none"> - ขับต่อไปเพราะว่าคนเดินเท้าทั้งสองต้องยอมให้คุณไปก่อน - ยอมให้คนเดินเท้าทั้งคู่ข้ามไปก่อน - ขับสวนทางเข้าไป ผ่านหน้าของคนทั้งสอง เพราะพวกเขาต้องรอ 	
<p>weiterfahren: ขับต่อไป beide: ทั้งคู่,ทั้งสอง Fußgänger: คนเดินเท้า vorlassen: ยอมให้ไปก่อน überqueren: ข้าม ermöglichen: ยอมให้เขามีโอกาส entgegenkommenden: สวนทางมา durchfahren: ขับเข้าไป wartepflichtig: มีหน้าที่รอ</p>		
<p>4. Welches Verhalten ist richtig?</p> <ul style="list-style-type: none"> - Ich muss den blauen Lkw vorlassen - Ich muss den roten Pkw vorbeilassen - Ich darf vor dem blauen Lkw abbiegen 	<p>4. ข้อใดปฏิบัติถูกต้อง?</p> <ul style="list-style-type: none"> - ฉันต้องยอมให้รถบรรทุกสีฟ้าไปก่อน - ฉันต้องยอมให้รถสีแดงผ่านไปก่อน - ฉันเลี้ยวไปก่อนรถบรรทุกสีฟ้า 	
<p>Verhalten: การปฏิบัติ,การกระทำ richtig: ถูกต้อง Lkw: รถบรรทุก Pkw: รถเก๋ง blauen: สีฟ้า roten: สีแดง vorlassen: ยอมให้ไปก่อน vorbeilassen: ยอมให้ผ่านไปก่อน darf: อนุญาต,ได้ abbiegen: เลี้ยว</p>		

<p>5. Sie wollen überholen. Wie verhalten Sie sich?</p> <ul style="list-style-type: none"> -Sie dürfen keine der beiden Linien überfahren -Sie dürfen beide Linien überfahren, wenn dadurch niemand gefährdet wird - Sie dürfen nur die unterbrochene Linie überfahren 	<p>5. คุณต้องการแซง คุณต้องทำอะไร?</p> <ul style="list-style-type: none"> - คุณต้องไม่ข้ามเส้นทั้งสอง - คุณข้ามรถข้ามเส้นทั้งสองได้ ถ้าไม่ทำให้ใครได้รับอันตราย - คุณอาจข้ามเส้นประได้อย่างเดียวเท่านั้น 	
---	---	--


überholen: แซง verhalten: ปฏิบัติ, ทำ dürfen: อนุญาต, ได้ beiden: ทั้งคู่, ทั้งสอง überfahren: ข้ามรถข้าม Linien: เส้น nur: เท่านั้น dadurch: เนื่องจากว่า niemand: ไม่มีใคร gefährdet: เป็นอันตราย unterbrochene Linie: เส้นประ

<p>6. Wann müssen Sie blinken?</p> <ul style="list-style-type: none"> - Beim Einfahren in den Kreisverkehr - Beim Verlassen des Kreisverkehrs 	<p>6. เมื่อใดที่คุณต้องเปิดไฟเลี้ยว?</p> <ul style="list-style-type: none"> - เมื่อเข้าวงเวียน - เมื่อออกจากวงเวียน 	
---	---	---





blinken: กระพริบ Einfahren: การขับเข้า Verlassen: การขับออก Kreisverkehr: วงเวียน

<p>7. Welchen Hinweis gibt dieses Verkehrszeichen?</p> <ul style="list-style-type: none"> - Abbiegen verboten - Einbahnstraße - Vorrang vor dem Gegenverkehr 	<p>7. ป้ายจราจรนี้บอกให้ทราบอะไร?</p> <ul style="list-style-type: none"> - ห้ามเลี้ยว - ถนนวัน-เวย์ - มีสิทธิไปก่อนรถที่สวนทางมา 	
---	---	---

Verkehrszeichen: ป้ายจราจร Hinweis: การบอก, การชี้ให้เห็นถึง Abbiegen: การเลี้ยว verboten: ห้าม Einbahnstraße: ถนนวัน-เวย์ Vorrang: สิทธิทางเอก Gegenverkehr: รถสวนทาง

<p>8. Wie verhalten Sie sich bei diesem Verkehrszeichen?</p> <ul style="list-style-type: none"> - Geschwindigkeit vermindern - Nur den von rechts kommenden Verkehr beobachten - Bremsbereit sein 	<p>8. คุณต้องปฏิบัติอย่างไรเมื่อเห็นป้ายจราจรนี้?</p> <ul style="list-style-type: none"> - ลดความเร็ว - คอยสังเกตรถที่สวนทางมาจากทางขวาเท่านั้น - เตรียมพร้อมที่จะเบรก 	
--	---	---

verhalten: ปฏิบัติ, ทำ Verkehrszeichen: ป้ายจราจร Geschwindigkeit: ความเร็ว vermindern: ลดลง kommenden: กำลังมา Verkehr: การจราจร beobachten: สังเกต, ฝ้ามอง bremsbereit: เตรียมพร้อมที่จะเบรก

<p>9. Für welche Fahrzeuge ist das Befahren einer so beschilderten Straße verboten? Für Fahrzeuge, deren... .</p> <ul style="list-style-type: none"> - zulässige Achslast 2 t überschreitet - zulässige Gesamtmasse 2 t nicht überschreitet - tatsächliche Achslast 2 t überschreitet 	<p>9. ถนนที่มีป้ายสัญลักษณ์แบบนี้ ห้ามรถชนิดใดแล่น? รถที่....</p> <ul style="list-style-type: none"> - มีน้ำหนักเพลาเกิน 2 ตัน - มีน้ำหนักรวมทั้งหมดไม่เกิน 2 ตัน - มีน้ำหนักเพลาจริงเกิน 2 ตัน 	
<p>Fahrzeuge: รถ, ยานพาหนะ Befahren: การแล่น, การขับ beschilderten Straße: ถนนที่มีป้ายสัญลักษณ์ verboten: ห้าม zulässige: อนุญาต, ยอมได้ Achslast: เพลา überschreitet: มีมากกว่า, มีจำนวนเกิน Gesamtmasse: รวมทั้งหมด tatsächliche: จริง</p>		
<p>10. Worauf weisen diese Verkehrszeichen hin?</p> <ul style="list-style-type: none"> - Auf ein Überholverbot, das in 200 m Entfernung beginnt - Auf eine Überholverbotsstrecke von 200 m Länge - Auf ein Überholverbot, das nach 200 m endet 	<p>10. ป้ายจราจรนี้บอกให้ทราบอะไร?</p> <ul style="list-style-type: none"> - เริ่มต้นเขตห้ามแซงอีก 200 เมตรข้างหน้า - ระยะห้ามแซงยาว 200 เมตร - สิ้นสุดเขตห้ามแซงอีก 200 เมตรข้างหน้า 	
<p>weisen: ชี้ให้ทราบ, บอก Verkehrszeichen: ป้ายจราจร Überholverbot: การห้ามการแซง Entfernung: ระยะทาง beginnt: เริ่มต้น endet: สิ้นสุด Überholverbotsstrecke: ระยะห้ามการแซง Länge: ความยาว nach: หลังจาก</p>		
<p>11. Was müssen Sie bei diesem Verkehrszeichen beachten?</p> <ul style="list-style-type: none"> - Schneeketten benutzen - Zulässige Höchstgeschwindigkeit 50 km/h - Kettenfahrzeuge haben Vorfahrt 	<p>11. คุณต้องระวังอะไรเมื่อเห็นป้ายจราจรนี้?</p> <ul style="list-style-type: none"> - ใช้โซ่สามล้อรถ - ความเร็วสูงสุดไม่เกิน 50 ก.ม./ช.ม. - รถที่มีโซ่ มีสิทธิไปก่อน 	
<p>beachten: ใส่ใจ, ระวัง Schneeketten: โซ่หิมะ benutzen: ใช้ Zulässige: อนุญาต, ยอมได้ Höchstgeschwindigkeit: ความเร็วสูง Kettenfahrzeuge: รถที่มีโซ่ Vorfahrt: ไปก่อน, ทางเอก</p>		
<p>12. Welche Bedeutung hat dieses Verkehrszeichen?</p> <ul style="list-style-type: none"> - Es zeigt an, wie hier Lkw geparkt werden müssen - Der Seitenstreifen ist für Fahrzeuge über 3,5 t zulässiger Gesamtmasse nicht genügend befestigt - Es warnt davor, den Seitenstreifen mit Zugmaschinen zu benutzen 	<p>12. ป้ายจราจรนี้มีความหมายอย่างไร?</p> <ul style="list-style-type: none"> - บอกว่าต้องจอดรถบรรทุกทุกอย่างไว้ตรงนี้ - ไหล่ถนนไม่แข็งแรงพอสำหรับรถที่มีน้ำหนัก รวมมากกว่า 3.5 ตัน - เตือนว่ารถแทรกเตอร์ไม่ควรใช้ไหล่ถนนนี้ 	
<p>Bedeutung: ความหมาย zeigt: ชี้, บอก Lkw: รถบรรทุก Seitenstreifen: ไหล่ถนน zulässiger: อนุญาต, ยอมได้ genügend: พอ warnt: เตือน Gesamtmasse: รวมทั้งหมด befestigt: แข็ง, หนาแน่น, อัดแน่น Zugmaschinen: แทรกเตอร์ benutzen: ใช้</p>		

<p>13. Sie mussten nach einer Reifenpanne das Notrad montieren. Was ist bei der Weiterfahrt verboten?</p> <ul style="list-style-type: none"> - Schneller als 80 km/h zu fahren - Mit dem Notrad länger als unbedingt erforderlich zu fahren - Personen mitzunehmen 	<p>13. เมื่อยางรถของคุณแตกและคุณต้องเปลี่ยนมาใช้ยางอะไหล่ ห้ามทำอะไรหากต้องการขับต่อไป? ห้าม...</p> <ul style="list-style-type: none"> - ขับเร็วเกิน 80 ก.ม./ช.ม. - ขับด้วยยางอะไหล่จนเกินความจำเป็น - บรรทุกผู้โดยสารไปด้วย
<p>Reifenpanne: ยางแตก Notrad montieren: ยางอะไหล่ Weiterfahrt: การขับต่อไป verboten: ห้าม schneller als: เร็วกว่า länger als: นานกว่า unbedingt: ไม่อยู่ในข้อกำหนด erforderlich: ที่จำเป็น Personen: บุคคล mitzunehmen: นำไปด้วย</p>	
<p>14. Wie hoch darf eine rote Leuchte, die eine nach hinten hinausragende Ladung kennzeichnet, höchstens über der Fahrbahn angebracht sein?</p> <ul style="list-style-type: none"> - 2,00 m - 1,50 m - 2,50 m 	<p>14. ไฟสีแดงที่ติดเพื่อแสดงว่ามีสิ่งของยื่นออกมานอกท้ายรถนั้น อนุญาตให้ติดสูงขึ้นมาจากพื้นถนนสูงสุดเท่าใด?</p> <ul style="list-style-type: none"> - 2.00 เมตร - 1.50 เมตร - 2.50 เมตร
<p>Leuchte: ไฟ, แสงไฟ hinausragende: ยื่นเกินออกมา Ladung: สิ่งของบรรทุก kennzeichnet: เครื่องหมาย höchstens: สูงมากที่สุด über: เหนือ, เบื้องบน Fahrbahn: ถนน angebracht: ตามความสมควร</p>	
<p>15. Welche Anzeichen warnen während der Fahrt vor aufkommender Müdigkeit?</p> <ul style="list-style-type: none"> - Schwere Augenlider - Häufiges Gähnen - Verkürzte Reaktionszeit 	<p>15. การแสดงออกในข้อใด เตือนถึงความอ่อนเพลียที่กำลังเกิดขึ้น ในระหว่างการขับรถ?</p> <ul style="list-style-type: none"> - หนังตาหนักคอยจะปิด - อาการหาวบ่อยๆ - ระยะเวลาแสดงอาการตอบโต้สั้นลง
<p>Anzeichen: การแสดง, การบ่งชี้ während: ระหว่าง aufkommender: กำลังเกิดขึ้น Müdigkeit: ความอ่อนเพลีย Augenlider: หนังตา häufiges: บ่อย Gähnen: การหาว verkürzte: สั้นลง Reaktionszeit: ระยะเวลาแสดงอาการตอบโต้</p>	
<p>16. In welchen Drehzahlbereichen des Motors ist der Kraftstoffverbrauch günstiger?</p> <ul style="list-style-type: none"> - In niedrigeren - In höheren 	<p>16. เครื่องยนต์รอบหมุนแบบใดเผาผลาญน้ำมันได้ดีกว่า?</p> <ul style="list-style-type: none"> - เครื่องยนต์รอบต่ำ - เครื่องยนต์รอบสูง
<p>Drehzahlbereichen: บริเวณรอบหมุน Motor: เครื่องยนต์ Kraftstoffverbrauch: พลังการเผาผลาญ günstiger: ดีกว่า, ที่ได้เปรียบกว่า</p>	

<p>17. Wie schnell dürfen Sie mit einem Lkw mit einer zulässigen Gesamtmasse von 3,0 t mit Anhänger außerorts auf Landstraßen höchstens fahren?</p> <p>Antwort: <input type="text"/> km/h</p>	<p>17. บนถนนในชนบทนอกเขตเทศบาล อนุญาตให้คุณขับรถบรรทุกพ่วงกระบะพ่วงที่มีน้ำหนักรวมทั้งหมด 3.0 ตัน ด้วยความเร็วสูงสุดเท่าใด?</p> <p>ตอบ <input type="text"/> ก.ม./ช.ม.</p>
<p>dürfen: อนุญาต, ได้ zulässigen: อนุญาต, ยอมได้ Gesamtmasse: รวมทั้งหมด Anhänger: รถกระบะพ่วง außerorts: นอกเขตเทศบาล Landstraßen: ถนนในชนบท höchstens: มากสุด, สูงสุด fahren: ขับรถ</p>	
<p>18. Woran können Sie erkennen, wann Sie Ihr Fahrzeug zur nächsten Hauptuntersuchung vorführen müssen?</p> <ul style="list-style-type: none"> - An der Prüfplakette - An der Eintragung im Fahrzeugschein - Am Kilometerstand 	<p>18. เมื่อรถของคุณถึงเวลาต้องไปตรวจสภาพรถครั้งต่อไป คุณสามารถดูได้จากอะไร?</p> <ul style="list-style-type: none"> - ดูจากป้ายวงกลม - ดูจากเอกสารทะเบียนรถ - โดยอ่านมิเตอร์กิโลเมตรที่หน้าปัดรถ
<p>erkennen: มองเห็นได้ด้วยตาเปล่า, ดู Hauptuntersuchung: การตรวจสภาพ nächsten: ถัดไป, ต่อไป vorführen: แสดงให้เห็น</p>	
<p>19. Was führt beim Überholen auf Autobahnen häufig zu schweren Unfällen?</p> <ul style="list-style-type: none"> - Mangelhafte Beobachtung des rückwärtigen Verkehrs - Fahren mit zu geringem Abstand - Fahren mit doppeltem Sicherheitsabstand 	<p>19. อะไรที่นำไปสู่อุบัติเหตุร้ายแรงบ่อยๆ เมื่อแซงบนถนนออโต้บาห์น?</p> <ul style="list-style-type: none"> - ไม่เฝ้าระวังรถหลัง - ขับรถทิ้งระยะห่างน้อยเกินไป - ทิ้งระยะห่างที่ปลอดภัย 2 เท่า
<p>führt: นำไปสู่, สาเหตุ Überholen: การแซง häufig: บ่อยๆ schweren: ร้ายแรง, หนัก Unfällen: อุบัติเหตุ mangelhafte: ไม่เพียงพอ, น้อยไป Beobachtung: การเฝ้าระวัง rückwärtigen: ด้านหลัง geringem: น้อย Abstand: ระยะห่าง Sicherheitsabstand: ระยะห่างที่ปลอดภัย</p>	
<p>20. Sie haben Ihr zugelassenes Fahrzeug verkauft. Der Käufer hat bezahlt. Was müssen Sie tun?</p> <ul style="list-style-type: none"> - Die Prüfplakette vom amtlichen Kennzeichen entfernen - Namen und Anschrift des Käufers unverzüglich der Zulassungsstelle mitteilen - Dem Käufer die Fahrzeugpapiere (Fahrzeugschein und Fahrzeugbrief oder Betriebserlaubnis) gegen Empfangsbestätigung aushändigen 	<p>20. คุณขายรถของคุณซึ่งทะเบียนยังไม่หมดอายุ คนซื้อจ่ายเงินแล้ว คุณต้องทำอะไร?</p> <ul style="list-style-type: none"> - เอาป้ายตราทะเบียนวงกลมออก - แจ้งชื่อที่อยู่ของผู้ซื้อให้กองทะเบียนทราบทันที - ส่งมอบเอกสารประจำรถ <p>เอกสารประจำรถและใบอนุญาตแก่ผู้ซื้อและให้เขาเซ็นต์ชื่อรับรองด้วย</p>
<p>zugelassenes: ทะเบียน Prüfplakette: ป้ายทะเบียนวงกลม amtlichen: ทางราชการ entfernen: เอาออก Anschrift: ที่อยู่ unverzüglich: ทันที Zulassungsstelle: กองทะเบียน Fahrzeugpapiere: เอกสารรถ Empfangsbestätigung: เซนต์รับรอง aushändigen: ส่งมอบ</p>	

<p>21. Wann ist das Überholen verboten?</p> <ul style="list-style-type: none"> - Wenn Sie nicht wesentlich schneller fahren können als der zu Überholende - Wenn Sie nicht die gesamte Überholstrecke überblicken - Wenn die Verkehrslage unklar ist 	<p>21. เมื่อใดห้ามแซง?</p> <ul style="list-style-type: none"> - ถ้าคุณไม่สามารถขับรถให้เร็วกว่ารถที่คุณจะแซง - ถ้าคุณไม่เห็นระยะแซงทั้งหมด - ถ้าสถานการณ์การจราจรไม่อำนวย
<p>verboten: ห้าม, ไม่อนุญาต überholen: แซง wesentlich: สำคัญ, มาก schneller als: เร็วกว่า gesamte: รวมทั้งสิ้น Überholstrecke: ระยะแซง überblicken: มองเห็นภาพข้างหน้า Verkehrslage : สถานการณ์การจราจร unklar: ไม่อำนวย, ไม่โล่ง</p>	
<p>22. Welche Höchstgeschwindigkeit muss in den Fahrzeugpapieren eingetragen sein, um Autobahnen benutzen zu dürfen?</p> <p>Antwort: Mehr als <input type="text"/> km/h</p>	<p>22. รถที่จะใช้ถนนออดโทบาห์นต้องสามารถวิ่งด้วยความเร็วสูงสุดได้เท่าใดตามที่ระบุไว้ในเอกสารรถ?</p> <p>มากกว่า <input type="text"/> ก.ม./ช.ม.</p>
<p>Höchstgeschwindigkeit: ความเร็วสูงสุด Fahrzeugpapieren: เอกสารรถ eingetragen: รายละเอียด Autobahnen: ถนนออดโทบาห์น benutzen: ใช้ dürfen: อนุญาต, ได้</p>	
<p>23. Sie sind an einem Verkehrsunfall beteiligt. Wozu sind Sie verpflichtet? Sie müssen.....</p> <ul style="list-style-type: none"> - bei geringfügigem Schaden unverzüglich zur Seite fahren - den anderen Beteiligten angeben, dass Sie am Unfall beteiligt sind - auf Verlangen den Berechtigten Ihren Namen und Ihre Anschrift angeben sowie Führerschein und Fahrzeugschein (ggf. Betriebserlaubnis) vorweisen 	<p>23. เมื่อคุณมีส่วนข้องเกี่ยวกับอุบัติเหตุบนท้องถนน อะไรที่คุณต้องทำ? คุณต้อง....</p> <ul style="list-style-type: none"> - ถ้ารถไม่เสียหายมากควรขับเข้าริมทาง - แสดงตัวต่อคู่กรณี - หากผู้มีอำนาจรับผิดชอบเรียกร้องก็ให้แสดงชื่อ ที่อยู่, ใบขับขี่และทะเบียนรถต่อคู่กรณี
<p>Verkehrsunfall: อุบัติเหตุบนท้องถนน beteiligt: ที่เกี่ยวข้อง verpflichtet: รับผิดชอบ geringfügigem: เล็กน้อย, ไม่มาก Schaden: ความเสียหาย Anschrift: ที่อยู่ unverzüglich: ทันที Verlangen: การเรียกร้อง Berechtigten: สิทธิ angeben: แสดง Fahrzeugschein: ทะเบียนรถ</p>	
<p>24. In welchen Fällen ist das Überholen immer verboten?</p> <ul style="list-style-type: none"> - An Fußgängerüberwegen - An unübersichtlichen Straßenstellen - Wenn Busse auf einer Busspur fahren 	<p>24. ในกรณีใดห้ามแซงเสมอ?</p> <ul style="list-style-type: none"> - ตรงทางข้ามของคนเดินเท้า - บริเวณถนนที่มองเห็นไม่ชัด - เมื่อรถบัสกำลังแล่นอยู่ในเลนรถบัส
<p>Fällen: กรณี das Überholen: การแซง verboten: ห้าม Fußgängerüberwegen: ทางข้ามของคนเดินเท้า Busse: รถบัส unübersichtlichen: มองเห็นไม่ชัด Straßenstellen: บริเวณถนน Busspur: ช่องทางรถบัส</p>	

<p>25. Woran kann es liegen, wenn sich an der Vorderachse ein Reifen einseitig stärker abnutzt?</p> <ul style="list-style-type: none"> - Spureinstellung nicht in Ordnung - Achslenker verbogen 	<p>25. อะไรอาจเป็นสาเหตุให้ยางล้อหน้าเกิดสึกหรอมากอยู่เพียงด้านเดียว?</p> <ul style="list-style-type: none"> - การตั้งศูนย์ถ่วงล้อรถไม่ตรง - ตัวบังคับการหมุนของเพลาโก่งงอ
<p>Vorderachse: เพลาล้อหน้าของรถยนต์ Reifen: ยางรถยนต์ einseitig: ด้านเดียว stärker: มากกว่า, หนักกว่า abnutzt: สึกหรอ Spureinstellung: การตั้งศูนย์ถ่วงล้อรถ Achslenker: ตัวบังคับการหมุนของเพลา</p>	
<p>26. Ein Fußgängerüberweg ist verschneit; sichtbar ist nur das Hinweiszeichen „Fußgängerüberweg“. Ein Fußgänger will die Fahrbahn überqueren. Was ist richtig?</p> <ul style="list-style-type: none"> - Rechtzeitig und vorsichtig bremsen - Weiterfahren, weil nur sichtbare Markierungen zu beachten sind - Nötigenfalls anhalten, um dem Fußgänger das Überqueren zu ermöglichen 	<p>26. มีหิมะปกคลุมทางข้ามของคนเดินเท้ามองเห็นเพียงป้าย "ทางข้ามของคนเดินเท้า" คนเดินเท้าต้องการข้ามถนน ข้อใดถูกต้อง?</p> <ul style="list-style-type: none"> - ระวังและเบรคแต่เนิ่นๆ - ขับผ่านไปเลยเพราะคุณต้องระวังเพียงแค่เครื่องหมายที่เห็นได้ชัดเท่านั้น - ถ้าจำเป็นให้หยุดรถ เพื่อยอมให้คนเดินเท้าข้ามถนนได้
<p>Fußgängerüberweg: ทางข้ามของคนเดินเท้า verschneit: ที่ปกคลุมไปด้วยหิมะ sichtbar: ที่เห็นได้ Hinweiszeichen: ป้ายชี้ให้เห็น rechtzeitig: ทันเวลา, เนิ่นๆ Markierungen: เครื่องหมาย nötigenfalls: ถ้าจำเป็น ermöglichen: ยอมให้เขามีโอกาส</p>	
<p>27. Was müssen Sie beachten, wenn Sie an einem Linienbus vorbeifahren wollen, der an einer Haltestelle angehalten hat?</p> <ul style="list-style-type: none"> - Möglichst dicht an dem Bus vorbeifahren, um nicht zu weit nach links zu kommen - Mit ausreichendem Seitenabstand vorsichtig vorbeifahren, da vor dem Bus plötzlich Fußgänger über die Fahrbahn gehen könnten - Unter gar keinen Umständen an dem Bus vorbeifahren 	<p>27. คุณต้องระวังอะไรเมื่อคุณจะขับผ่านรถบัสโรงเรียนที่กำลังจอดที่ป้ายหยุดรถ?</p> <ul style="list-style-type: none"> - ขับรถผ่านรถบัสใกล้ที่สุดเท่าที่จะทำได้เพื่อไม่ให้ขับล้ำเลนทางด้านซ้าย - รักษาระยะห่างจากรถบัสและขับผ่านอย่างระมัดระวังเพราะอาจมีคนเดินเท้าก้าวข้ามถนนหน้ารถบัสอย่างกะทันหัน - ไม่ขับผ่านรถบัสไม่ว่ากรณีใดๆ
<p>beachten: ใส่ใจ, ระวัง vorbeifahren: ขับผ่านไป Haltestelle: ที่หยุดรถ möglichst: เป็นไปได้ ausreichend: เพียงพอ plötzlich: กะทันหัน Seitenabstand: ระยะห่างด้านข้าง vorsichtig: ระมัดระวัง</p>	
<p>28. Welche Vorteile bietet ein Antiblockiersystem (ABS)?</p> <ul style="list-style-type: none"> - Kurven können wesentlich schneller durchfahren werden - Beim Bremsen wird das Blockieren der Räder verhindert - Selbst bei starkem Bremsen bleibt die Lenkfähigkeit erhalten 	<p>28. ระบบกันล้อล็อกแบบอัตโนมัติ (ABS) มีประโยชน์อย่างไร?</p> <ul style="list-style-type: none"> - สามารถเลี้ยวเข้าทางโค้งได้เร็วขึ้น - ป้องกันล้อล็อกตายเมื่อเบรค - รักษาการบังคับพวงมาลัยได้ดีแม้จะเบรคอย่างแรงก็ตาม
<p>Vorteile: การได้เปรียบ, ประโยชน์ bietet: ให้ Kurven: ทางโค้ง wesentlich: สำคัญ durchfahren: ขับเข้าไป Bremsen: เบรค blockieren: กั้น, กีดขวาง verhindert: ชัดขวาง, ป้องกัน Lenkfähigkeit: การบังคับพวงมาลัย erhalten: รักษา, อนุรักษ์</p>	

<p>29. Auf einer Fahrbahn mit mehreren Fahrstreifen für eine Richtung endet ein Fahrstreifen. Wie haben sich die Fahrer auf dem durchgehenden Fahrstreifen zu verhalten?</p> <ul style="list-style-type: none"> - Den am Weiterfahren gehinderten Fahrzeugen den Übergang nach dem Reißverschlussverfahren ermöglichen - An den wartenden Fahrzeugen vorbeifahren, notfalls Warnzeichen geben 	<p>29. บนถนนที่มีหลายเลนไปทิศทางเดียวกัน มีเลนหนึ่งกำลังจะสิ้นสุดลง คนขับรถที่วิ่งอยู่ในเลนผ่านตลอดต้องทำอย่างไร?</p> <ul style="list-style-type: none"> - ยอมให้รถจากเลนที่ถูกกีดขวางวิ่งต่อไปไม่ได้ - ย้ายเข้ามาวิ่งอยู่ในเลนผ่านตลอดโดยขับแบบสลับฟันปลา - ขับผ่านรถที่กำลังรอเข้าเลนผ่านตลอด ถ้าจำเป็นให้ส่งสัญญาณเตือน
<p>Fahrstreifen: เลนรถ Richtung: ทิศทาง endet: สิ้นสุด durchgehenden: จราจรเคลื่อนตัว, ผ่านตลอด gehinderten : ถูกกัก, ถูกกีดขวาง ermöglichen: ช่วยให้เขามีโอกาส Reißverschlussverfahren: ขับแบบสลับฟันปลา notfalls: จำเป็น Warnzeichen: สัญญาณเตือน</p>	
<p>30. Was kann zu Auffahrunfällen führen?</p> <ul style="list-style-type: none"> - Unerwartet starkes Bremsen - Unaufmerksamkeit - Zu dichtes Auffahren 	<p>30. อะไรอาจเป็นสาเหตุอุบัติเหตุรถชนท้ายกัน?</p> <ul style="list-style-type: none"> - เบรคกะทันหันอย่างแรง - ขับด้วยความประมาท - ขับรถชิดท้ายรถคันหน้ามากเกินไป
<p>Auffahrunfällen: รถชนท้าย führen: นำไปสู่อุบัติเหตุ unerwartet: คาดไม่ถึง, กะทันหัน starkes: แรง,หนัก Bremsen: เบรค dichtes: หนาแน่น, ชิด auffahren: ท้ายรถ</p>	
<p>31. An welchen Stellen ohne vorfahrregelnde Verkehrszeichen gilt die Regel „rechts vor links“?</p> <ul style="list-style-type: none"> - An Straßenkreuzungen und -einmündungen - An Einmündungen mit abgesenktem Bordstein - Wo Feld- oder Waldwege in eine andere Straße münden 	<p>31. บริเวณที่ไม่มีป้ายจราจรบอกสิทธิทางเอก บริเวณใดสามารถใช้กฎ "ขวาไปก่อนซ้าย"?</p> <ul style="list-style-type: none"> - บริเวณสี่แยกและทางแยก - บริเวณทางแยกที่พื้นทางขอบถนนลาดลง - บริเวณที่ช่องทางแยกทุ่งนาหรือป่าเชื่อมออกสู่ถนนสายอื่น
<p>Stellen: สถานที่ vorfahrregelnde: สิทธิทางเอก Straßenkreuzungen: สี่แยก Einmündungen: ทางแยก, จุดเชื่อมต่อของถนน abgesenktem: พื้นทางลาดลง Bordstein: หินขอบถนน Feld: ทุ่งนา Waldwege: ช่องทางแยกป่า münden: ไหลลงสู่, เชื่อมต่อ</p>	
<p>32. Auf welcher Seite ist eine Straßenbahn zu überholen, die in der Mitte der Fahrbahn fährt (keine Einbahnstraße)?</p> <ul style="list-style-type: none"> - Rechts - Links - Links nur dann, wenn rechts andere Fahrzeuge die Fahrbahn versperren 	<p>32. ตรงด้านใดที่คุณแซงรถรางที่กำลังแล่นอยู่บนกลางถนนได้ (ไม่ใช่ถนนวัน-เวย์)?</p> <ul style="list-style-type: none"> - แซงทางด้านขวา - แซงทางด้านซ้าย - แซงทางด้านซ้ายเฉพาะกรณีที่ทางด้านขวามีรถคันอื่นขวางอยู่
<p>welcher Seite: ตรงด้านใด Straßenbahn: รถราง überholen: แซง Mitte: กลาง Einbahnstraße: ถนนวัน-เวย์ andere: อันอื่น, สิ่งอื่น Fahrzeuge: ยานพาหนะ, รถ Fahrbahn: ถนน versperren: กีดขวาง</p>	


<p>33. An einer Straßenbahnhaltestelle steigen Fahrgäste auf der Fahrbahn ein und aus. Wie verhalten Sie sich, wenn Sie rechts vorbeifahren wollen?</p> <ul style="list-style-type: none"> - Deutlich Warnzeichen geben und weiterfahren - Warten, wenn Fahrgäste gefährdet oder behindert werden könnten - Vorsichtig mit Schrittgeschwindigkeit vorbeifahren, wenn eine Gefährdung von Fahrgästen ausgeschlossen ist und sie auch nicht behindert werden 	<p>33. ที่ป้ายรถรางผู้โดยสารกำลังขึ้น-ลงรถอยู่ คุณต้องทำอะไร หากคุณต้องการข้ามรถผ่านไปทางขวา?</p> <ul style="list-style-type: none"> - ให้สัญญาณเตือนอย่างชัดเจนแล้วขับต่อไป - หยุดรอ ถ้าผู้โดยสารอาจเป็นอันตรายหรือได้รับความไม่สะดวก - ขับไปช้าๆ อย่างระมัดระวังในจังหวะเดินถ้าไม่เป็นอันตรายแก่ใครและไม่ทำให้ผู้โดยสารไม่สะดวก
<p>Straßenbahnhaltestelle: ป้ายหยุดรถราง ein- aussteigen: ขึ้น-ลงรถ Fahrgäste: ผู้โดยสาร ausgeschlossen: กันออกจาก deutlich: ชัดเจน gefährdet: เป็นอันตราย behindert: กีดขวาง, ไม่สะดวก Schrittgeschwindigkeit: ความเร็วเท่าจังหวะเดิน</p>	
<p>34. Wodurch kann eine Gefährdung entstehen?</p> <ul style="list-style-type: none"> - Durch abgefahrene Reifen - Durch zu hoch eingestellte Scheinwerfer - Durch auffällige Lackierung des Fahrzeugs 	<p>34. อะไรอาจก่อให้เกิดอันตรายต่อการจราจรบนท้องถนน?</p> <ul style="list-style-type: none"> - ยางรถที่เก่าชำรุด - ไฟหน้ารถที่ติดตั้งสูงเกินไป - รถที่มีสีฉูดฉาด
<p>Gefährdung: อันตราย entstehen: การเกิด, อุบัติเหตุ abgefahrene: เก่า (ใช้วิ่งมานาน) Reifen: ยางรถ eingestellte: ติดตั้ง Scheinwerfer: ไฟหน้ารถ auffällige: ฉูดฉาด, สะดุดตา Lacquering: สีเคลือบเงา</p>	
<p>35. Welche zulässige Höchstgeschwindigkeit gilt allgemein innerhalb geschlossener Ortschaften?</p> <p>Antwort: <input type="text"/> km/h</p>	<p>35. โดยทั่วไปในเขตเทศบาลอนุญาตให้ขับรถเร็วสูงสุดได้เท่าใด?</p> <p>ตอบ <input type="text"/> ก.ม./ช.ม.</p>
<p>zulässige: อนุญาต, ยอมได้ Höchstgeschwindigkeit: ความเร็วสูงสุด allgemein: ทั่วไป geschlossener: ปิด, อาณาเขต, กั้นเขต innerhalb: ภายใน Ortschaften: หมู่บ้าน, เทศบาล</p>	
<p>36. Was können Drogen bewirken?</p> <ul style="list-style-type: none"> - Rauschzustände - Anhaltende Verbesserung der körperlichen und geistigen Leistungsfähigkeit - Abhängigkeit, Sucht 	<p>36. อะไรที่เป็นผลจากการเสพยาเสพติด?</p> <ul style="list-style-type: none"> - ทำให้มึนเมา - ส่งเสริมสมรรถภาพทางร่างกายและจิตใจขึ้นเรื่อยๆ - ทำให้ติดยา
<p>Drogen: เสพยาเสพติด bewirken: ทำให้เกิดผล Rauschzustände: ความมึนเมา anhaltende:เรื่อยๆ ไม่หยุด geistigen: จิตใจ Verbesserung: การส่งเสริมให้ดีขึ้น körperlichen: ร่างกาย Leistungsfähigkeit: สมรรถภาพ Abhängigkeit: ทำให้ติด, ต้องพึ่งพา</p>	

<p>37. Welche Beleuchtungseinrichtungen des Kraftfahrzeugs müssen wiederholt werden, wenn sie z.B. durch Anbaugeräte oder Ladungsträger verdeckt werden?</p> <ul style="list-style-type: none"> - Rückfahrscheinwerfer und Arbeitsscheinwerfer - Blinker und Bremsleuchten - Schlussleuchten, Rückstrahler und Kennzeichenbeleuchtung 	<p>37. อุปกรณ์ไฟชนิดใดที่ต้องติดตั้งเพิ่มอีก หากถูกบดบังจากตัวถัง-รถยนต์หรือจากการต่อเติมตัวถังรถออกไปเช่นการพ่วงกระบะพ่วงเป็นต้น?</p> <ul style="list-style-type: none"> - ไฟถอยหลังและไฟส่องเวลาใช้งาน - ไฟเลี้ยวและไฟเบรก - ไฟท้าย ไฟสะท้อนแสงและไฟส่องทะเบียน
--	--


Beleuchtungseinrichtungen: ไฟรถ Kraftfahrzeugs: รถยนต์ wiederholt: ซ้ำอีก Anbaugeräte: อุปกรณ์ Blinker: ไฟเลี้ยว Rückfahrscheinwerfer: ไฟถอยหลัง Schlussleuchten: ไฟท้าย Rückstrahler: ไฟสะท้อนแสง Kennzeichenbeleuchtung: ไฟส่องทะเบียน

<p>38. Ein Bahnbediensteter schwenkt an einem Bahnübergang eine rote Leuchte. Was bedeutet dies?</p> <ul style="list-style-type: none"> - Sie dürfen die Gleise vorsichtig überqueren - Sie müssen vor dem Bahnübergang warten - Die rote Leuchte hat für Sie keine Bedeutung 	<p>38. พนักงานของทางรถไฟยื่นโบกไฟสีแดงที่ทางข้ามรถไฟนั้นหมายถึงอะไร?</p> <ul style="list-style-type: none"> - คุณค่อยๆ ข้ามทางรถไฟอย่างระมัดระวังได้ - คุณต้องหยุดรออยู่หน้าทางข้ามรถไฟ - ไฟสีแดงไม่ได้มีความหมายใดสำหรับคุณ
--	---

Bahnbediensteter: พนักงานของทางรถไฟ schwenkt: โบก Bahnübergang: ทางข้ามรถไฟ rote Leuchte: ไฟสีแดง bedeutet: หมายถึง Gleise: รางรถไฟ vorsichtig: ระมัดระวัง

<p>39. Beide Pkw wollen hier parken. Wer hat Vorrang?</p> <ul style="list-style-type: none"> - Der weiße Pkw - Der rote Pkw 	<p>39. รถทั้งสองคันต้องการจอดตรงนี้คันใดมีสิทธิได้จอดก่อน?</p> <ul style="list-style-type: none"> - รถสีขาว - รถสีแดง 	
---	---	---

Beide: ทั้งคู่, ทั้งสอง Pkw: รถเก๋ง parken: จอดรถ Vorrang: สิทธิ

<p>40. Wie müssen Sie sich verhalten?</p> <ul style="list-style-type: none"> - Sofort bremsen und bremsbereit bleiben - Einfach weiterfahren 	<p>40. คุณต้องทำอะไร?</p> <ul style="list-style-type: none"> - เบรคทันทีและยังคงแตะเบรคเตรียมพร้อมไว้ - ขับต่อไปอย่างไม่ลังเล 	
--	---	---

verhalten: ปฏิบัติ, ทำ sofort: ทันที bremsen: เบรค bremsbereit: แตะเบรคเตรียมพร้อมไว้ einfach: ง่าย, ไม่ยาก weiterfahren: ขับต่อไป

1. - Ich muss warten (5)
2. - Ich muss den blauen Lkw durchfahren lassen
- Ich muss den Traktor abbiegen lassen (5)
3. - Beiden Fußgängern das Überqueren ermöglichen (5)
4. - Ich muss den roten Pkw vorbeilassen
- Ich darf vor dem blauen Lkw abbiegen (5)
5. - Sie dürfen beide Linien überfahren, wenn dadurch niemand gefährdet wird (3)
6. - Beim Verlassen des Kreisverkehrs (3)
7. - Einbahnstraße (2)
8. - Geschwindigkeit vermindern
- Bremsbereit sein (4)
9. - tatsächliche Achslast 2 t überschreitet (2)
10. - Auf einer Überholverbot, das in 200 m Entfernung beginnt (3)
11. - Schneeketten benutzen
- Zulässige Höchstgeschwindigkeit 50 km/h (2)
12. - Der Seitenstreifen ist für Fahrzeuge über 3,5 t zulässiger Gesamtmasse nicht genügend befestigt
- Es warnt davor, den Seitenstreifen mit Zugmaschinen zu benutzen (2)
13. - Schneller als 80 km/h zu fahren (3)
- Mit dem Notrad länger als unbedingt erforderlich zu fahren
14. - 1,50 m (3)
15. - Schwere Augenlider
- Häufiges Gähnen (4)
16. - In niedrigeren (3)
17. Antwort: 80 km/h (3)
18. - An der Prüfplakette
- An der Eintragung im Fahrzeugschein (2)
19. - Mangelhafte Beobachtung des rückwärtigen Verkehrs
- Fahren mit zu geringem Abstand (5)
20. - Namen und Anschrift des Käufers unverzüglich der Zulassungsstelle mitteilen
- Dem Käufer die Fahrzeugpapiere (Fahrzeugschein und Fahrzeugbrief oder Betriebserlaubnis) gegen Empfangsbestätigung aushändigen (2)
21. - Wenn Sie nicht wesentlich schneller fahren können als der zu Überholende
- Wenn Sie nicht die gesamte Überholstrecke überblicken
- Wenn die Verkehrslage unklar ist (4)
22. Antwort: Mehr als 60 km/h (3)
23. - bei geringfügigem Schaden unverzüglich zur Seite fahren
- den anderen Beteiligten angeben, dass Sie am Unfall beteiligt sind
- auf Verlangen den Berechtigten Ihren Namen und Ihre Anschrift angeben sowie Führerschein und Fahrzeugschein (ggf. Betriebserlaubnis) vorweisen (3)
24. - An Fußgängerüberwegen
- An unübersichtlichen Straßenstellen (4)
25. - Spureinstellung nicht in Ordnung
- Achslenker verbogen (3)
26. - Rechtzeitig und vorsichtig bremsen
- Nötigenfalls anhalten, um dem Fußgänger das Überqueren zu ermöglichen (4)
27. - Mit ausreichendem Seitenabstand vorsichtig vorbeifahren, da vor dem Bus plötzlich Fußgänger über die Fahrbahn gehen könnten (4)
28. - Beim Bremsen wird das Blockieren der Räder verhindert
- Selbst bei starkem Bremsen bleibt die Lenkfähigkeit erhalten (4)
29. - Den am Weiterfahren gehinderten Fahrzeugen den Übergang nach dem Reißverschlussverfahren ermöglichen (3)
30. - Unerwartet starkes Bremsen
- Unaufmerksamkeit
- Zu dichtes Auffahren (4)
31. - An Straßenkreuzungen und –einmündungen (5)
32. - Rechts (3)
33. - Warten, wenn Fahrgäste gefährdet oder behindert werden könnten
- Vorsichtig mit Schrittgeschwindigkeit vorbeifahren, wenn eine Gefährdung von Fahrgästen ausgeschlossen ist und sie auch nicht behindert werden (5)
34. - Durch abgefahrene Reifen
- Durch zu hoch eingestellte Scheinwerfer (4)
35. Antwort: 50 km/h (3)
36. - Rauschzustände
- Abhängigkeit, Sucht (4)
37. - Blinker und Bremsleuchten
- Schlussleuchten, Rückstrahler und Kennzeichenbeleuchtung (2)
38. - Sie müssen vor dem Bahnübergang warten (3)
39. - Der rote Pkw (2)
40. - Sofort bremsen und bremsbereit bleiben (5)